



orgalux[®]
Installatiegids



EEN PRAKTISCHE KEUKEN DANKZIJ ORGALUX



Gefeliciteerd met je nieuwe keuken! We helpen je graag op weg.



In het Orgalux-gamma zitten stijlvolle lade-indelingen
en handige keukenhulpjes die in elk interieur passen.
Dankzij onze Orgalux indelingen kan je je keuken praktisch indelen.
Hoe je dat doet, lees je verder in deze brochure.
Veel organisatieplezier!



Creëer orde én ruimte dankzij Orgalux

Met onze Orgalux-indelingen willen we voor iedereen dé perfecte oplossing aanbieden. Ze helpen je om op een intuïtieve manier alles een vaste plaats te geven en je keukenlades te ordenen. Dankzij een beter overzicht over al je spullen, krijg je vanzelf een gevoel van extra ruimte. Maak van dit moment gebruik om je ladeorganisatie te herbekijken!

In deze gids vind je hier en daar korte en handige filmpjes. **Scan de QR codes!** Die leiden je naar de relevante Orgalux filmpjes op Youtube.

Inhoud

Inhoud basispakketten:

Bestekindeling	8 - 9
Werkbestekindeling	10 - 11
Foliesnijder	12 - 13
Messenhouder	14 - 15
Kruidenhouder	16 - 19

Extra Orgalux oplossingen:

Dwarsreling	20 - 21
Afvalstelsel	22
Flessenhouder	23
Cuisioflex	24
Bordenhouder	25
Scan je lade	26 - 27

Basispakketten

In je basispakket zitten indelingen die je dagelijks zal gebruiken. Ons doel is je laten kennismaken met Orgalux en de rust die het kan brengen. Je zal zien dat je die rust in elke lade wilt. En dat kan: Ontdek in deze brochure alvast een greep uit het omvangrijke Orgalux gamma.





Bekijk hier de video:
Meer orde dankzij Orgalux!



Ondervind zelf de meerwaarde van Orgalux in je keuken!


Bestekindeling

Hou je bestek opgeruimd en overzichtelijk in de ruime compartimenten van onze bestekindeling. Ideaal voor het opbergen van al je messen, vorken en lepels. Dankzij de grotere vakken en de tussenstukken hou je ook het groter werkbestek binnen handbereik.





Bekijk hier de video:
Hoe installeer je de Orgalux
bestekindeling in een (binnen)lade?




TIP

De duurzame soft-touch afwerking zorgt voor een aangenaam gevoel en werkt bovendien geluiddempend. Zo heb je nooit meer last van rammelend bestek.

Werkbestekindeling

Dankzij onze ruime indelingen bewaar je makkelijk het overzicht en kan je al je werkbestek de juiste plaats geven. Plaats deze indeling bij voorkeur in je voorbereidings- of kookzone. Zo heb je onmiddellijk alle benodigdheden bij de hand om een heerlijke maaltijd te bereiden.





Bekijk hier de video:
Hoe installeer je een Orgalux
werkbestekindeling?

TIP

Je hoeft de indelingen niet vlak naast elkaar te leggen. Door een ruimte open te laten tussen twee indelingen, kan dit compartiment ook nog gebruikt worden om extra bestek op te bergen!



Foliesnijder

Eten bewaren was nog nooit zo gemakkelijk! Deze handige foliesnijder is een absolute topper uit het Orgalux gamma. De scherpe, maar veilig te gebruiken mesjes zorgen voor een vlotte werking, waardoor je eindelijk de vershoud- en aluminiumfolie zonder moeite snijdt op de gewenste afmeting. De elektrostatische staaf helpt je daarna zonder ongemakken de folie eenvoudig te gebruiken.





Bekijk hier de video:
Hoe gebruik je de foliesnijder
en vervang je de rolletjes?




TIP

De foliesnijder komt in een kader, maar hoeft daar niet noodzakelijk in geplaatst te worden. Indien je de kader naast de snijder plaatst, heb je nog een extra indeling waar je nog andere zaken in kan opbergen.

Messenhouder

Heb je genoeg van die opvallende messenblok op je aanrecht die altijd in de weg staat? Met onze handige messenhouder kan je tot 9 messen van verschillende formaten ordelijk in een lade opbergen. Overzichtelijk en veilig voor de kleinsten!





TIP

Scherpe messen liggen stabiel en zijn goed bereikbaar. Zet deze messenhouder in een lade vlak bij je voorbereidingszone en je kan onmiddellijk aan de mise-en-place beginnen.

Kruidenhouder staand

Onze handige kruidenhouder zorgt ervoor dat al je kruiden ordelijk opgeborgen zitten in de **hoge** lades. Dankzij de schuine stand van het rekje vind je gemakkelijk en onmiddellijk het juiste potje! Bovendien valt het onmiddellijk op als een product op is. Zo weet je altijd wat er op het boodschappenlijstje moet!





Bekijk hier de video:
Hoe plaats je een staande
kruidenhouder in je hoge lade?



TIP

De indeling is te gebruiken met of zonder het kader errond. Zo kan jij zelf bepalen wat het beste staat in jouw lade!

Kruidenhouder liggend

Onze handige kruidenhouder zorgt ervoor dat al je kruiden ordelijk opgeborgen zitten in de **lage** lades. Dankzij de schuine stand van het rekje vind je gemakkelijk en onmiddellijk het juiste potje! Bovendien valt het onmiddellijk op als een product op is. Zo weet je altijd wat er op het boodschappenlijstje moet!





TIP

De inhoud van je lades evolueert mee met je levensstijl. Dankzij de handig verstelbare onderverdelingen pas je je indeling in een handomdraai aan de inhoud van je lade, en niet andersom.

Dwarsreling

Zeg vaarwel tegen rammelende deksels dankzij onze handige dwarsreling op maat. In combinatie met een antislipmat zorgt deze ervoor dat alle deksels perfect op hun plaats blijven zitten!





TIP

Niet enkel deksels krijgen een plaats tegen de dwarsreling, ook is dit een ideale plaats om je snijplanken op te bergen.

Plaats de dwarsreling vooraan in je lade en je snijplanken bevinden zich meteen binnen handbereik!



Afvalstysteem

Het sorteren van afval wordt kinderspel dankzij onze afvallemmers! Ze toveren zelfs je afvallade om tot een ordelijk geheel. Deze zijn beschikbaar in verschillende afmetingen en combinaties, zodat je je eigen set kan samenstellen naar wens!






Bekijk hier de video:
Hoe installeer je een
Orgalux flessenhouder?

Flessenhouder

De handige flessenhouder is ideaal om olie, azijn, schoonmaakmiddelen,... netjes te ordenen. Nooit meer losstaande flessen die in je lade lekken! Het stalen kader houdt de flessen stevig op hun plaats en is gemakkelijk te reinigen.



TIP

Plaats het flessenrek een tiental centimeter van de ladezijkant, zo creëer je handige extra ruimte om snijplanken op te bergen!



Bekijk hier de video:
Hoe pas je de grootte
aan van de Cuisioflex?

Cuisioflex

Deze handige kunststoffen indeling zorgt voor een snelle en gemakkelijke indeling van je lades. De flexibele maatvoeringen maken het heel eenvoudig om de indeling aan te passen aan jouw behoeften. Ideaal dus om je tassen, glazen en kopjes op te bergen!





Bekijk hier de video:
Hoe verander je de grootte
van de bordenhouder?

Bordenhouder

Al je eet-, soep- en dessertborden zijn praktisch op te bergen en te verplaatsen met onze handige bordenhouders. Je stelt heel eenvoudig de houders in op de grootte van de borden en ze zitten stevig vast. Heel handig om ze naar de tafel en vervolgens naar de vaatwasmachine te dragen. De bordenhouders zijn geschikt voor diverse vormen en maten, zodat je ook je vierkante borden erin kwijt kan!



Wil je graag nog meer lades invullen met Orgalux?

Ben je op zoek naar meer keukenoplossingen, neem dan contact op met je keukenbouwer. Is dit niet mogelijk, dan kan je zelf aan de slag door je lade te scannen!


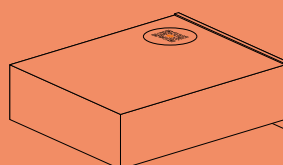
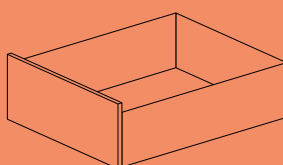


SCAN JE LADE CODE EN ONTVANG DIRECT EEN AANBOD OP MAAT

Sinds 2018 worden in de Benelux de lades van Blum bestickerd met een unieke code. Met de gegevens van deze sticker weten wij exact het formaat en de kenmerken van de lade en ontvang je onmiddellijk enkele voorstellen van producten die in de lade passen. Wij tonen je hoe het in zijn werk gaat:

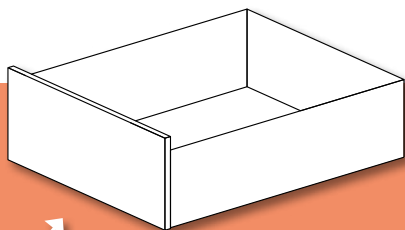
Surf naar app.orgalux.com of

1. Vind aan de onderkant van je lade de unieke code (links vooraan).
2. Open een QR-scanner op je smartphone om de code te scannen.
3. Scan de code en je wordt meteen doorverwezen naar de app voor een passend product op maat van je lade.



Scan je lade voor een aanbod op maat

Is de onderkant van je lade moeilijk bereikbaar? Scan dan je lade met de NFC functie! De technologie in de sticker maakt het mogelijk om met je smartphone in je lade te scannen en je zo bij de app te brengen. Het enige wat je moet doen, is met je smartphone aan de voorkant van de lade over de bodem “zweven” en je toestel vangt dit signaal zo op. Bij nieuwere toestellen zit dit ingebouwd, bij iets oudere toestellen kan je een NFC app downloaden die het werk voor jou doet.





orgalux

**ORGALUX
BELGIË**

Europark-Noord 9
9100 Sint-Niklaas
T +32 3 780 19 34

**ORGALUX
NEDERLAND**

Schimminck 5
5301-KR Zaltbommel
T +31 418 569 062

www.orgalux.com

COL.IG01.NL 2022

Programmawijzigingen onder voorbehoud. Niets in deze uitgave mag worden verveelvoudigd
zonder voorafgaande schriftelijke toestemming van Van Hoecke nv. Verantwoordelijke uitgever:
Van Hoecke nv, Peter Van Hoecke, Europark-Noord 9, 9100 Sint-Niklaas